

8 KROKŮ, jak úspěšně vyplnit žádost



NADAČNÍK
SPOJÍME TĚ S NADACÍ



AHOJ,

já jsem Káta. Můžem si tykat? Díky. Vždy jsem měla ohromnou touhu dělat něco, co má smysl. Už jako puberťačka jsem chodívala jako dobrovolnice pomáhat potřebným lidem do diakonie. Bavilo mě, že tito lidé mají naprosto jiné hodnoty než my. Svět vidí jinak a dokážou se radovat z maličností. Pamatuju si na paní, která se každou středu těšila na jízdu výtahem. Byla to právě tato zkušenost, která

ovlivnila vlastně celý můj život. Odjela jsem pracovat do Anglie. Ale ne jako au-pair, jak by sis mohl myslet. Kdepak. Pečovala jsem tam o osoby s mentálním postižením a seniory.

Tyto zkušenosti ovlivnily také můj výběr vysoké školy. Zajímalo mě něco jiného než mé vrstevníky. Okouzila mě psychologie. Také jsem vždy měla silný smysl pro spravedlnost. Volba nakonec vedla ke studiu oboru sociální práce a sociální politiky, kde obojího byl dostatek.

Ani při studiu jsem nezahálela. Jako pedagogická asistentka jsem dostala na starost jednoho klučínku po mozkové obrně. Už tam jsem si všimla, že jeho maminka nemá čas ani sílu zjišťovat si, zda má nárok získat nějaké příspěvky a jak.



Chci pomáhat a dělat dále věci, které mají smysl. Doufám, že v těchto řádcích nalezneš odpovědi na své otázky nebo řešení problémů. Už pár let se **pohybují ve světě nadací a nadačních výzev**. Zním všechna úskalí, kterým musí žadatelé čelit, a rozhodla jsem se pomoci. **Chci se s Tebou podělit o všechny své zkušenosti**, ať už prostřednictvím Nadačníku, nebo například tímto e-bookem.

Nebudou to pouze mé zkušenosti. Mám kolem sebe úžasný okruh lidí, kteří své práci rozumí a chtějí Ti také něco předat. Děláme to však pro Tebe, ne pro nikoho jiného. E-book je čistě informační materiál. **Jakékoliv šíření nebo poskytování třetím osobám bez souhlasu autorky (tedy mého) je zakázáno.**

A co se vlastně dozvíš? Zjistíš, co vše je potřeba udělat, abys zlepšil svůj život a dostal se z té situace, ve které se právě nacházíš.



JAKÉ JSOU TVÉ MOŽNOSTI?

Není toho tak málo, jak bys možná čekal. Jen je opravdu náročné se v tom vyznat. Z nouze Ti často pomůže i pouhá pomoc od státu. Každé ministerstvo však spravuje pouze svoji oblast. Ministerstvo práce a sociálních věcí spravuje sociální dávky, ministerstvo financí důchodovou reformu, ministerstvo spravedlnosti eviduje nadace a nadační fondy a ministerstvo zdravotnictví zdravotní pojišťovny. Přestože všechny instituce pomáhají lidem, navzájem toho o sobě příliš nevědí a nespolupracují spolu.

I v 21. století je tak opravdu těžké získat potřebné informace. Za sebe Ti mohu říci, že dostat se k informacím na webových stránkách ministerstev chce opravdu mnoho trpělivosti.

V tuto chvíli je navíc těžké získat dostatečné informace o nadacích a jejich činnosti. Pomáhající pracovník Ti většinou dá seznam

10 webových adres nadací, které se Tvým problémem zabývají. Často ale jde o naprosto zanedbatelný vzorek. Vždyť ministerstvo spravedlnosti eviduje více než 2 000 aktivních nadací. A každá z nich často přispívá lidem s mnoha různými problémy. Tento seznam adres není aktualizovaný a za týden už může být všechno jinak.

Co udělat jako první?

Takže, nacházíš se obtížné životní situaci. Nejprve by ses měl podívat, jaké jsou Tvé možnosti podpory od státu. Daně jsi platil, je tedy na čase, aby Tě stát nenechal ve štychu. Čti dále a zjistíš, jaké sociální dávky můžeš využít.





SOCIÁLNÍ DÁVKY

Sociální dávky pomáhají všem potřebným v nouzi. A pomoci mohou také Tobě. Celý systém funguje tak, že stát vybere peníze od bohatších (např. na daních) a rozdělí je chudším nebo zdravotně znevýhodněným. **Tím, že si zjistíš, jaké možnosti Ti nabízí stát, nadaci také ukážeš, že se snažíš se svým osudem něco udělat. A to je velké plus!**

Jak získat sociální dávky

Nezáleží na tom, zda jsi občanem ČR, nebo cizincem, pro získání sociálních dávek však musíš splnit [zákonem stanovené podmínky](#). Základní podmínkou bude výše příjmu na Tvé výplatní pásce / daňovém přiznání, případně příjem celé rodiny. Mezi příjmy se počítají peníze ze zaměstnání, z podnikání, ale i nemocenská, důchody či podpora v nezaměstnanosti.

O sociální dávku požádáš na úřadech práce. Asi Tě tam čekají fronty a nějaké to papírování, ale ten výsledek za drobné nepříjemnosti rozhodně stojí. Nezapomeň, že dávku si musíš zařídit co nejdříve. Od vzniku nároku na sociální dávku máš totiž ve většině případů pouhé tři měsíce na vyřízení. Každá sociální dávka má svůj formulář, který je potřeba vyplnit a na úřadu práce předat. Formuláře si můžeš stáhnout [zde](#).



Máš rodinu? Pak můžeš získat nárok na:

porodné • rodičovský • příspěvek • příspěvek na dítě
pohřebné

Jsi Ty nebo někdo z Tvé rodiny zdravotně postižený?

Nezůstaneš v tom sám. Můžeš získat:

sociální příplatek • příspěvek na živobytí • příspěvek na zvláštní pomůcku • příspěvek na péči • invalidní důchod
výhody průkazu ZTP

Vyděláváš málo? Pomoci Ti může:

příspěvek na bydlení • doplatek na bydlení • příspěvek
na živobytí • mimořádná okamžitá pomoc

Dala jsem si záležet a sehnala pro **Tebe přehled všech sociálních dávek včetně dalších podmínek pro jejich získání**. Podívej se na stránku www.nadacnik.cz/poradna/socialni-davky a zjisti **o jednotlivých dávkách více**.



NADAČNÍ PODPORA

Život se s námi nemazlí. Určitě ses alespoň jednou v životě dostal do situace, ze které by bez pomoci ostatních nebyla žádná cesta ven. Na některé situace je však i pomocná ruka našeho okolí krátká. Určitě někoho ve Tvém okolí v nějaké takové situaci znáš. Matka samoživitelka, která nezvládá péči o své tři děti, nemůže jim zařídit dostatečně kvalitní životní úroveň. Nadaný student, který však nemá prostředky na to, aby se mohl dále vzdělávat a rozvíjet svůj talent. Muž, který po těžkém úrazu zůstal upoutaný na vozíčku a jeho životní situaci by prospěla nákladná rehabilitace nebo elektrický vozík. Napadl Tě někdo s podobnou životní zkušeností? Nebo jsi to snad Ty sám? Tak čti pozorně dále.

Podpora a lidská pomoc je určitě důležitá. Ale neméně důležité jsou i finanční prostředky. Peníze mají v naší společnosti velkou váhu. Možná si za ně nekoupíš štěstí, ale určitě se díky nim


Tvůj život posune k lepšímu. Maminka bude ráda, když jí nadace poskytne prostředky na rodinné auto. Student bude výskat nadšením, že může jít na svou vytouženou školu. A tyhle finanční prostředky Ti může poskytnout právě nadace nebo nadační fond.

Setkala jsem se s mnoha potřebnými, kteří o příspěvek nikdy nepožádali. Přitom by si ho opravdu zasloužili. Už jsem se jednou zmínila, že v ČR máme více než **2 000 aktivních nadací**. To je opravdu hodně. Jenže každá z nadací vyřeší ročně průměrně pouhých **50 žádostí**. Proto se neboj požádat o nadační podporu a pověz jim svůj příběh. A já Ti řeknu jak.

K tomu, abys získal příspěvek, je potřeba:

- vyhledat nadační výzvu, která se týká Tvé situace
- vyplnit žádost se všemi náležitostmi
- sehnat potřebné dokumenty
- vše zaslat na adresu nadace

To vše je důležité, ale neméně důležité je také, jak žádost vyplníš. Tím dokážeš zásadně zvýšit svou šanci na úspěch. V téhle oblasti se už nějaký ten čas pohybuji a mám pro Tebe návod s mnoha tipy. Postupně Tě provedu vyplněním žádosti.





8 KROKŮ, JAK ÚSPĚŠNĚ POŽÁDAT O NADAČNÍ PŘÍSPĚVEK

Vezmu to s Tebou pěkně popořadě. Postupuj podle mých pokynů a v Tvé žádosti nebude nic chybět.

1. Představ se

Začneme zlehka. Pojmi to, jako kdyby si psal adresu na obálku. Úhledně do jednoho sloupečku napiš své jméno, adresu, datum narození, telefon a nejlépe také e-mail. Nadace toto ocení ve chvíli, kdy chce nějakým způsobem pracovat s informacemi o Tobě. Nemusí je tak obtížně „vyzobávat“ ze souvislého textu, který teprve přijde.

2. Řekni svůj příběh

Začni jen opět krátkým představením, například „Jmenuji se Vašek, je mi 40 let a stalo se mi...“ Určitě jsi vytušil, že teď bude následovat popis toho, co se přihodilo, jaké to mělo následky a s čím vlastně potřebuješ pomoci. Popiš, jak Tvá životní situace ovlivnila celé okolí a s jakými překážkami se musíš potýkat.

Nezapomeň zde také uvést, k čemu bys podporu nadace využil. Napiš, proč ji potřebuješ a jak by nadační podpora ovlivnila Tvé okolí. Jde o jednu z nejdůležitějších částí žádosti, určitě si na ní dej záležet a na nic nezapomeň.

tip

Při psaní příběhu i celé žádosti buď stručný, ale konkrétní.



3. Popiš svou domácnost

Aby si nadace udělala při posuzování lepší představu, měl bys pořádně popsat svou domácnost. Důležité je zmínit všechny, kteří s Tebou žijí pod jednou střechou, ať už jde o partnera/partnerku, nebo děti. Zmiň i jejich věk. Nadaci bude také zajímat celkový příjem Tvé domácnosti.

tip

Můžeš zde uvést finanční břemeno, které Tvou domácnost tíží. Například vysoký nájem, hypotéka, úvěr a další.

4. Na co prostředky od nadace potřebuješ?

Důležitý bod. Nadaci bude zajímat, co si za příspěvek od nich chceš pořídit. Prozrad' jim cenu produktu/služby a jejího dodavatele (např. obchod, kde pomůcku zakoupíš). Nezamlč ani cenu. Neboj se k žádosti také doložit návrh faktury, dodavatel Ti ji určitě ochotně vystaví. V žádosti by mělo zaznít také číslo účtu, na který potřebuješ peníze poslat.

tip

Své šance navýšíš nejen uvedením čísla účtu dodavatele služby nebo produktu, ale také přiložením návrhu faktury. Nadaci tím ukážeš, že máš vše dobře promyšlené a prostředky se nechystáš využít na jiné účely.



5. Napiš, jestli jsi o pomoc požádal i jinou nadaci

Tady nejde o žádný konkurenční boj a nadace se nebudou prát, která z nich Ti pomůže. Naopak zmínkou o žádosti u jiné nadace ukážeš, že se opravdu snažíš se svým problémem něco dělat. Neboj se napsat název nadace, o co jsi ji žádal a jak to dopadlo.

tip

Pokud jsi žádal více nadací, všechny je vypiš. Nadace, kterou nyní žádáš, uvidí, že Ti docházejí možnosti. Takto můžeš zvednout svou šanci.

6. Co se stane, když Ti nadace nepřispěje?

Titulek říká vše. O příspěvek určitě žádáš, abys něco změnil, zabránil zhoršení situace. Napiš to! Pokud Ti například hrozí zhoršení zdravotního stavu, nadace by to měla vědět. Ale nejde tu jen o fyzický stav. Popiš i případné psychické hrozby, zhoršení životních podmínek a vlastně cokoliv, co Tě může postihnout, jestli to nezastavíš včas.

tip

Jen namátkou, může se jednat například o celkové ochrnutí, zvýšení závislosti na pomoci druhých nebo třeba i rozpad manželství.



7. K žádosti přidej všechny doklady a potvrzení o Tvé situaci

Pošli vše, co s Tvým problémem souvisí. Je dobré mít veškerá tvrzení v žádosti oficiálně doložená. Namátkou, může se jednat o potvrzení zdravotního stavu, doporučení lékaře nebo sociálního pracovníka, životopis, diplom, protokol o nehodě, ... Vlastně téměř cokoliv! Je lepší poslat toho více než méně.

tip

Všechny dokumenty posílej na adresu nadace doporučeně.

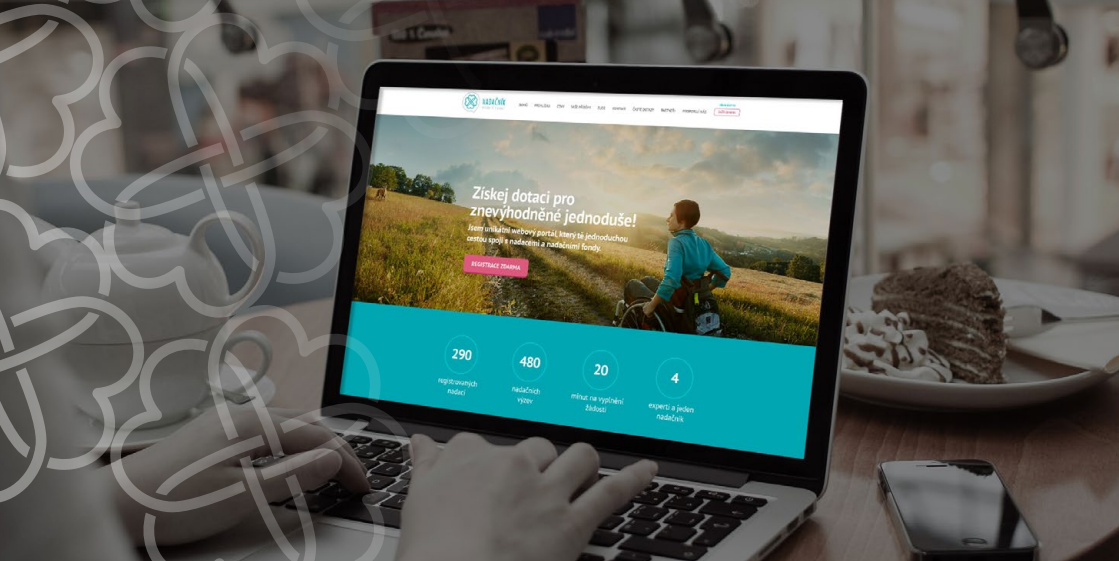
8. Ukaž se!

K žádosti připoj také svoji fotografii. Celá žádost pak bude působit osobněji. Pakliže je Tvé znevýhodnění zřejmé, na fotografii jej ukaž.

tip

Dej si záležet také na kvalitě fotografie. Obraz by měl být ostrý, aby bylo vše čitelné a jasné. Měl bys na ní být především Ty, další osoby by mohly nadační pracovníky lehce zmást. Ale pozor. Podání žádosti neznamena, že podporu opravdu získáš. To je na rozhodnutí nadace. Podporu také nezískáš zpětně. Nejprve tedy požádej o příspěvek, a teprve pak utrácej.

Svou šanci výrazně zvýšíš zasláním dalších žádostí do více nadací. Každá z nich má však své vlastní podmínky. Jak na to?



NADAČNÍK

Chápeš správně. Tím řešením je Nadačník. Projekt, který jsem si vysnila právě pro Tebe.

Jak vznikl Nadačník

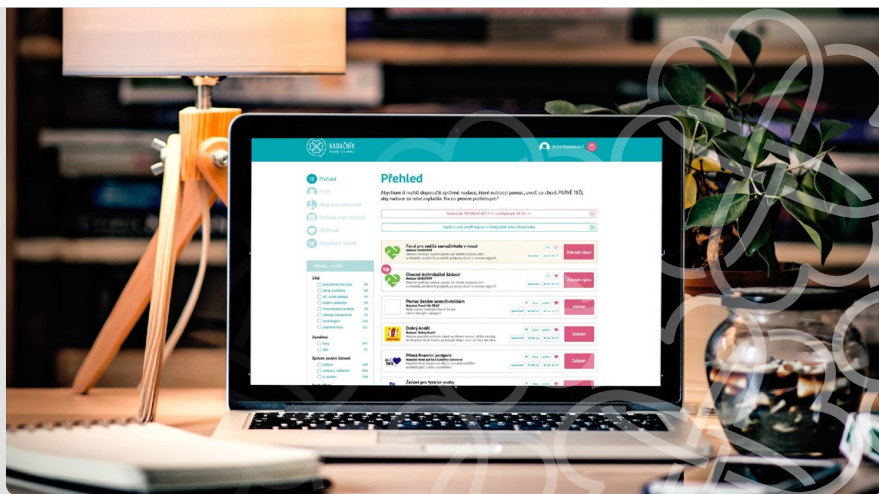
Tenhle příběh je skoro tak dojemný jako závěrečná scéna Titaniku. Před nějakým časem mě kolegyně požádala, abych založila pod naší firmou nadaci. Měla jsem z toho radost, vždy jsem chtěla pomáhat. A tak se taky stalo. Založili jsme nadaci a začali s vyřizováním žádostí. Bohužel žádostí bylo moc a peníze na rozdání brzy došly. Je ale opravdu těžké znát všechny ty příběhy lidí, na které se nedostalo. Chtěla jsem jim alespoň poradit a odkázat je na jiné nadace. Jenže jsem nikde nenašla žádný seznam. Nikde se přehledně nedozvíš, kolik nadací je, komu pomáhají, koho podporují a co vše po žadatelích požadují.

Byl typický jarní den (lilo jako z konve) a já dostala nápad. Vytvořím si svůj vlastní seznam. Pak mě ale napadlo nabídnout svůj seznam všem. Zнала jsem velmi dobře těžkosti, se kterými se musejí potýkat žadatelé o podporu, a tak jsem založila Nadačník.

Co Nadačník dokáže?

Jestli už jsi někdy chtěl požádat o nadační příspěvek, určitě sis toho všiml. Chybí přehledný seznam nadačních výzev, neexistuje ani pořádný přehled nadací. I ten Google je na tohle krátký. Jen Nadačník tohle umí. Přehledně Ti zobrazí všechny nadační výzvy, které můžeš filtrovat dle svého znevýhodnění a požadavků.

To je však teprve začátek. Nadačník Tě provede vyplněním žádosti, a Ty tak máš jistotu, že na nic nezapomeneš. Prozradí Ti, jaké dokumenty nadace vyžaduje a kam je máš zaslat.



Opravdu to funguje!

Dana 33, Liberec, samoživitelka s postižením

Život se s ní nemazlil. Přestože jí nadělal krásné dítě, neměla to snadné. Jednou nešťastně upadla a zlomila si páteř. Bohužel tak skončila na invalidním vozíku. Sociálka jí chtěla dítě odebrat, protože se o něho nedokáže sama postarat. Nemůže se v domácnosti sama pohybovat, brání jí v tom schody, prahy a mnoho dalších překážek. Nadačník jí pomohl získat prostředky nejen na elektrický invalidní vozík, ale také na rekonstrukci bytu včetně koupelny. Nyní ještě požádala o handy car, aby mohla sama řídit a vozit syna do školy. Věřím, že to vyjde!

Petr 36 let, Trutnov, zdravotně znevýhodněný

Petr zjistil, že trpí roztroušenou sklerózou. Postupně se mu zhoršovala chůze až nakonec skončil na invalidním vozíku. Řeknu Ti, opravdu to není příjemná nemoc. Toto onemocnění ovlivnilo vztah s jeho manželkou, který se nakonec rozpadl a skončil rozvodem. Petr se tak musel přestěhovat z domu do bytu ve druhém patře, který však nebyl pro Petrovy potřeby uzpůsoben. Jeho byt potřeboval opravdu rozsáhlou rekonstrukci, aby se Petr dokázal o sebe postarat v co největší míře. Prostředky s pomocí Nadačníku získal. Dokonce se podařilo získat příspěvek na pečovatelskou službou, kterou může v případě potřeby využívat.

A těch příběhů je mnohem více. Chceš mít také svůj šťastný konec? Pak neváhej a zaregistruj se na www.nadacnik.cz, kde Tvůj příběh společně napíšeme.

Hodně štěstí!

To by bylo zatím vše, o co jsem se s Tebou chtěla podělit. Doufám, že Ti Nadačník a tento e-book pomůže k získání příspěvku pro Tvou věc. Nic si upřímně nepřeju více. A pokud se napoprvé nezadaří, nezoufej. Zkus to znova. A úspěch přijde.

Sleduj i nadále Nadačník, kde se dozvíš všechny aktuální nadační výzvy. Budu tam také dále přidávat další a další informace, které Ti pomohou a usnadní cestu životem.



facebook.com/nadacnik



Realizaci projektu
podpořila Nadace ČEZ

